





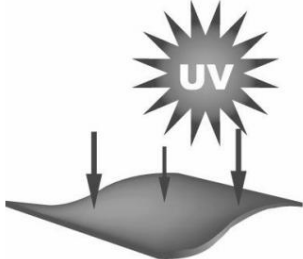


## INSTRUKCJA OBSŁUGI PARASOLÓW

Dziękujemy za wybranie parasola naszej firmy. Aby zapobiec uszkodzeniu parasola, prosimy o dokładne zapoznanie się z poniższą instrukcją.

### INFORMACJE DOTYCZĄCE KONSERWACJI I PIELĘGNACJI

	<p>Wiatr</p> <p>Gdy wieje wiatr, zamknij parasol i chroń go przed uszkodzeniem. W przypadku silnego wiatru zalecamy czyszczenie parasola. Uszkodzenia spowodowane warunkami atmosferycznymi nie są objęte gwarancją.</p>
	<p>Zanieczyszczenie</p> <p>Najpierw usuń zabrudzone części i plamy miękką szczotką lub gąbką. Możesz również użyć letniej wody z delikatnym mydłem. Nigdy nie używaj agresywnych środków czyszczących! Po usunięciu plam rozłóż (rozciągnij) parasol i pozostaw go do wyschnięcia w cieniu.</p>
	<p>Mokro/Wilgotno</p> <p>Jeżeli parasol jest mokry, zawsze otwieraj go i pozostawiaj do wyschnięcia w cieniu, aby zapobiec blaknięciu materiału.</p>

	<p>Blaknięcie na słońcu</p> <p>Jeśli nie używasz parasola, użyj nieprzezroczystego opakowania. UWAGA! Jeśli zapakujesz parasol mokry/wilgotny, na stojaku mogą pojawić się plamy, które nie są objęte gwarancją. Dlatego zawsze umieszczaj w opakowaniu wyłącznie suchy parasol.</p> <p>Dołączona przezroczysta osłona chroni parasol podczas transportu i przechowywania. Nie jest ona przeznaczona do ochrony przed słońcem ani wilgocią.</p>
	<p>Ochrona przed promieniowaniem UV</p> <p>Ciemne kolory zazwyczaj zapewniają wyższą ochronę przed promieniowaniem UV, podobnie jak grube i solidne tkaniny. Należy jednak pamiętać, że parasole nie ochronią skóry przed odbitymi promieniami UV, dlatego zalecamy stosowanie kremów z filtrem przeciwsłonecznym.</p>

#### GWARANCJA I ŚRODKI OSTROŻNOŚCI

- Sprawdź, czy wszystkie części parasola są w porządku, aby można było z niego skorzystać później.  
Z tego powodu nie możemy uwzględniać skarg.
- szkody spowodowane nierozsądnym lub brutalnym traktowaniem nie będą rozpatrywane
- uszkodzenia produktów powstałe na skutek warunków atmosferycznych nie są objęte gwarancją
- Regularnie sprawdzaj parasol na początku sezonu, zwłaszcza połączenia i elementy łączące.  
części, dla większego bezpieczeństwa, sprawdzaj co 2 miesiące