

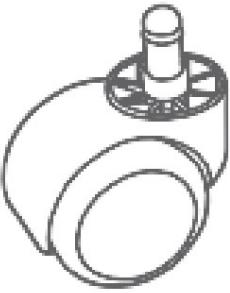
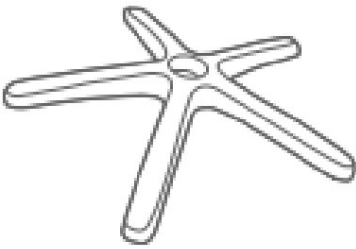
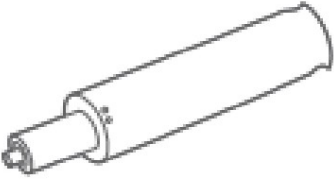

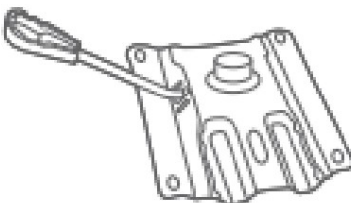


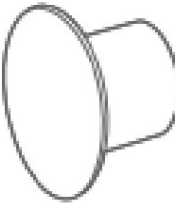
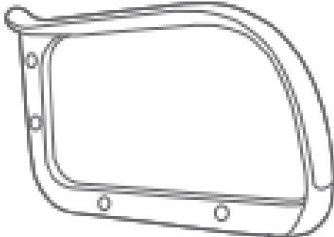
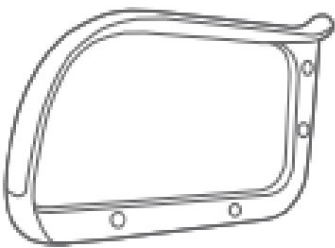
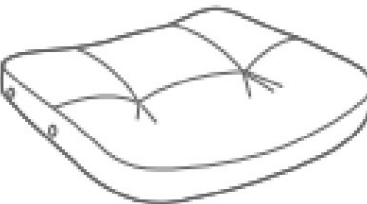

Fotel biurowy z podłokietnikami



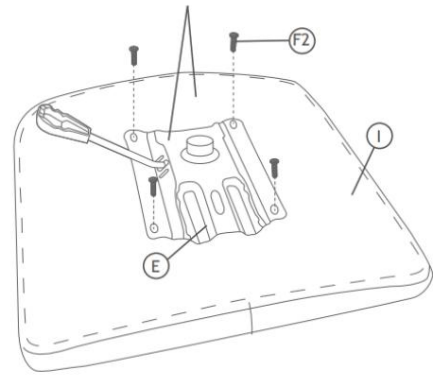
Gratulujemy zakupu krzesła biurowego w naszej firmie. Aby mieć pewność, że krzesło będzie Ci służyć przez długi czas i spełni Twoje oczekiwania, przed użyciem przeczytaj poniższą instrukcję i zachowaj ją do późniejszego wykorzystania. Jeśli pożyczasz lub oddajesz komuś swój fotel biurowy, zawsze przekazuj go wraz z niniejszą instrukcją.

Produkt nie jest przeznaczony do użytku komercyjnego.

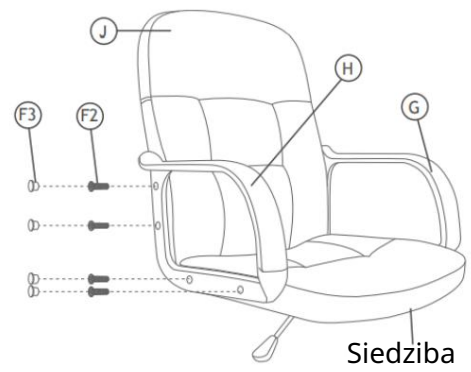
- Produkt można używać dopiero po prawidłowym dokręceniu wszystkich śrub.
- Sprawdź, czy wszystkie elementy są solidnie zamocowane.
- Nie należy używać krzesła, jeśli brakuje niektórych jego części, są one uszkodzone lub zostały dostarczone nieprawidłowo.
- W przypadku korzystania z krzesła złożonego z wadliwych części może to spowodować szkody na zdrowiu lub szkody majątkowe, za które dostawca nie ponosi odpowiedzialności.
- Produkt nie jest zabawką i powinien być nadzorowany przez dzieci, gdy się nim posługują.
- Nigdy nie używaj krzesła jako drabiny.
- Do czyszczenia należy używać miękkiej ściereczki i środków czyszczących.
- To krzesło jest odpowiednie tylko dla jednej osoby.
- Maksymalne obciążenie wynosi 120 kg.

A  5×	B  1×	C  1× HDSTL001
D  1×	E  1×	F1  1×
F2  12×	F3  8×	G  1×
H  1×	I  1×	J  1×

1. Spód:



2. Montaż uchwyty:



3. Montaż kół:

