

INSTRUKCJA OBSŁUGI KRZESŁA JADALNE PIKOWANE



Dziękujemy za wybranie naszego sklepu i mamy nadzieję, że będą Państwo zadowoleni z dokonanego wyboru towarów przez długi czas. Poniżej znajdziesz instrukcję obsługi swojego produktu. Przed użyciem należy uważnie przeczytać instrukcję. Jeśli dajesz lub pożyczasz produkt komuś, zawsze przekazuj go wraz z instrukcją obsługi.

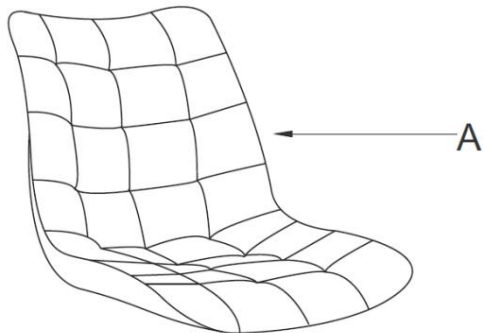
OSTRZEŻENIE OGÓLNE:

- Nigdy nie stawaj na tym produkcie. • Nigdy nie huśtaj się na tym produkcie. • Nie należy używać ani przechowywać tego produktu w pobliżu otwartego ognia lub substancje chemiczne łatwopalne/lawopalne.
- Podczas pierwszego montażu należy lekko dokręcić śruby. • Śruby należy dokręcać dopiero po złożeniu całego produktu.
- Przed pierwszym użyciem mocno dokręć wszystkie śruby.

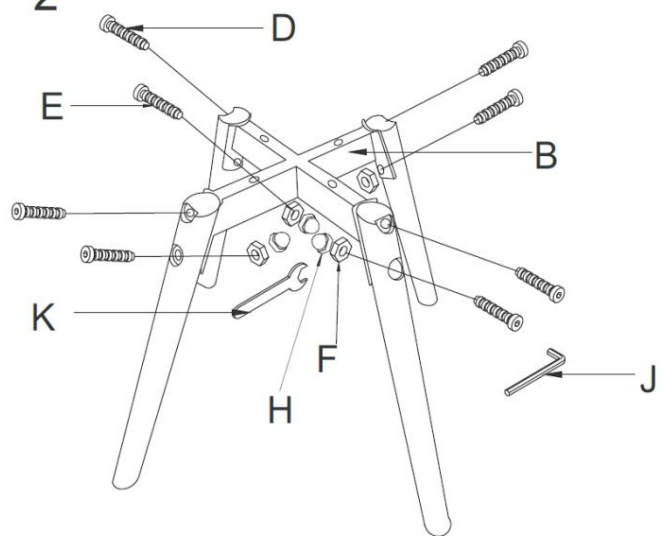


BUDOWA:


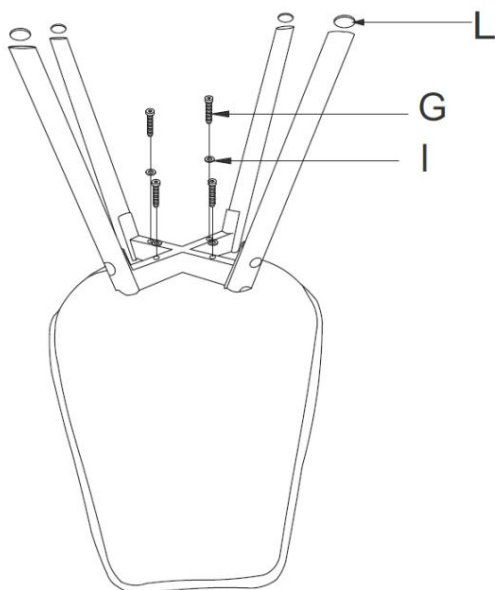
1



2



3



PIELĘGNACJA I KONSERWACJA MEBLI:

- Regularnie sprawdzaj poszczególne części i w razie potrzeby dokręcaj je.
 - Do czyszczenia należy używać wilgotnej ściereczki i przecierać.
- Nigdy nie pozostawiaj żadnych płynów na meblach. Może wystąpić wchłanianie skręcanie drewna lub uszkodzenie powierzchni.
- Nigdy nie kładź gorących przedmiotów na powierzchni.
 - Nie ciągnij mebli i nie przenoś ich, trzymając za oparcia. Zawsze podnoś go z ziemi, trzymając za siedzisko. obiema rękami.