

Instrukcja montażu

Krzesła do jadalni



Szanowny Kliencie,

Dziękujemy za wybranie naszego produktu. Przed montażem lub użyciem produktu należy uważnie przeczytać instrukcję obsługi, aby uniknąć uszkodzeń spowodowanych nieprawidłowym montażem lub użytkowaniem produktu. Jeżeli przekazujesz ten produkt osobom trzecim, musisz przekazać im także niniejszą instrukcję obsługi.

OGŁOSZENIE

Nie przekraczaj maksymalnego obciążenia krzesła.

Nie stawaj na krześle i nie huśtaj się na nim.

Przed pierwszym użyciem należy złożyć krzesło zgodnie z instrukcją i upewnić się, że jest stabilne. Jeżeli krzesło nie jest stabilne, należy odpowiednio dokręcić elementy.

Podczas pierwszego montażu należy lekko dokręcić śruby. Nie dokręcaj śrub dopóki krzesło nie jest w pełni zmontowane.

Nie pozostawiaj tego produktu w pobliżu otwartego ognia lub materiałów łatwopalnych, chemikalia.



Pielęgnacja i konserwacja krzeseł jadalnych

Regularnie sprawdzaj wszystkie połączenia śrubowe i w razie potrzeby je dokręcaj.




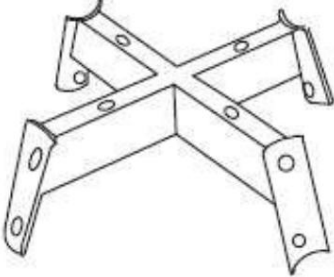







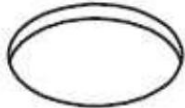
Do konserwacji krzesła używaj wilgotnej ściereczki.

Unikaj kontaktu krzesła z płynami. Ich wchłonięcie może uszkodzić powierzchnię krzesła i spowodować nieodwracalne szkody.

Nie należy stawiać na powierzchni krzesła żadnych gorących przedmiotów (gorących napojów).

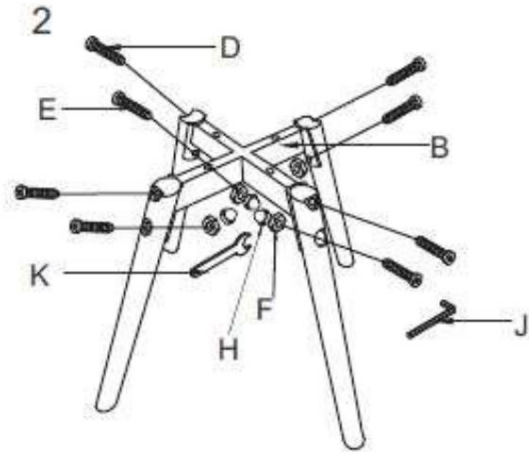
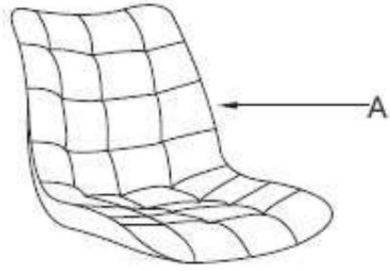
Nie przesuwać mebli po podłodze.

Lista części

A 1 x 	E 4 x 	F 4 x 
B 1 x 	G 4 x 	H 4 x 
C 4 x 	I 4 x 	J 1 x 
D 4 x 	K 1 x 	L 4 x 

Budowa

1



3

