





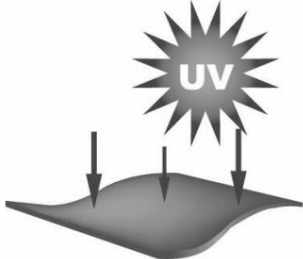


## INSTRUKCJA DOTYCZĄCA PARASOLÓW

Dziękujemy za wybranie parasola naszej firmy. Aby zapobiec uszkodzeniu parasola, prosimy o dokładne zapoznanie się z poniższą instrukcją.

### INFORMACJE DOTYCZĄCE KONSERWACJI I PIELĘGNACJI

	<p>Wiatr</p> <p>Kiedy wieje wiatr, zamknij parasol i chroń go przed uszkodzeniem. W przypadku silnego wiatru zalecamy schowanie parasola. Uszkodzenia powstałe na skutek warunków atmosferycznych nie są objęte gwarancją.</p>
	<p>Zanieczyszczenie</p> <p>Najpierw usuń brudne części i plamy za pomocą miękkiej szczotki lub gąbki. Do usunięcia plamy można również użyć letniej wody i delikatnego mydła. W żadnym wypadku nie należy używać agresywnych środków czyszczących! Po usunięciu plam należy rozłożyć (rozciągnąć) parasol i pozostawić go do wyschnięcia w cieniu.</p>
	<p>Mokry/wilgotny</p> <p>Jeśli parasol jest mokry, zawsze należy go otworzyć i pozostawić do wyschnięcia w cieniu, aby zapobiec blaknięciu materiału.</p>

	<p>Blaknięcie na słońcu</p> <p>Gdy nie korzystasz z urządzenia, użyj nieprzezroczystego pokrowca, aby je zabezpieczyć. UWAGA! Jeżeli zapakujesz mokry/wilgotny parasol, na stojaku mogą pojawić się plamy, które nie są objęte gwarancją. Dlatego do opakowania należy wkładać zawsze tylko suchy parasol.</p> <p>Dołączona przezroczysta torba ochronna chroni parasol podczas transportu i służy do przechowywania. Nie stanowi ochrony przed słońcem i wilgocią.</p>
	<p>Ochrona przed promieniowaniem UV</p> <p>Ciemne kolory zazwyczaj zapewniają wyższą ochronę przed promieniowaniem UV, podobnie jak ciężkie i jednolite tkaniny. Należy jednak pamiętać, że parasole nie ochronią skóry przed odbitymi promieniami UV, dlatego zalecamy stosowanie kremów z filtrem przeciwsłonecznym.</p>

#### GWARANCJA I ŚRODKI OSTROŻNOŚCI

- Sprawdź, czy wszystkie części parasola są w porządku i czy będzie można go później użyć.  
Z tego powodu nie możemy uwzględniać skarg.
- szkody spowodowane nierozsądnym lub brutalnym traktowaniem nie będą rozpatrywane
- uszkodzenia produktów powstałe na skutek warunków atmosferycznych nie są objęte gwarancją
- Regularnie sprawdzaj parasol na początku sezonu, zwłaszcza połączenia i elementy łączące.  
części, dla większego bezpieczeństwa sprawdzaj co 2 miesiące