

# Stół ZWMT - 60

60x60x72 cm

## UWAGA:

1. Zmontuj stół zgodnie z załączoną instrukcją obsługi na płaskiej i solidnej powierzchni, bez wszelkich przedmiotów, które mogłyby go uszkodzić.

**NIE SKŁĄDAJ I NIE UŻYWAJ NA MIĘKKIEJ I NIE RÓWNEJ POWIERZCHNI !!**

Przed złożeniem upewnij się, że masz wszystkie części potrzebne do złożenia produktu.

2. Maksymalne obciążenie 50 kg - nie siadaj ani nie stawaj na stole

3. Umieść stół z dala od ognia i przedmiotów łatwopalnych

4. Chronić produkt przed silnymi wiatrami






5. Stół nie jest odporny na wpływy zimowe. Jesienią złoż go i umieść w chłodnym, suchym miejscu.

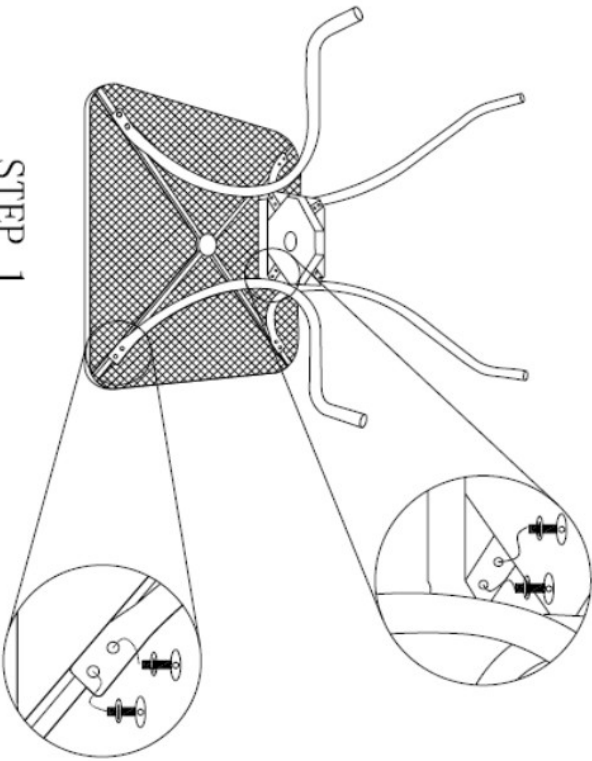
6. Podczas czyszczenia użyj wilgotnej szmatki z płynnym detergentem.

7. Obróbka powierzchni - farba proszkowa, która nie chroni przed korozją. Należy malować/konserwować przynajmniej raz w roku np. Specjalnym silikonem lub olejem lub woskiem samochodowym.

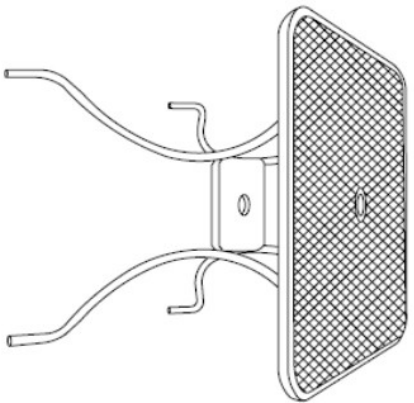
Zabieg ten przedłuża żywotność produktu. Jeśli powłoka powierzchni zostanie uszkodzona, a w późniejszym czasie produkt zacznie rdzewieć, nie zostanie to uznane za wadę.

Produkt jest objęty dwuletnią gwarancją na wady produkcyjne i mechaniczne, które mogą wystąpić podczas normalnego użytkowania. Gwarancja nie obejmuje uszkodzeń mechanicznych (np. Uszkodzeń mechanicznych spowodowanych przez ostre przedmioty itp.)

				
1	2	3	4	5
1	4	1	12	1



STEP 1



STEP2